AMIGO

SINCE 1997

МОТОРИЗАЦИЯ ЖАЛЮЗИ AMIGO®



МОТОРИЗАЦИЯ ЖАЛЮЗИ AMIGO®

Новый уровень в моторизации солнцезащитных систем

- Готовые изделия и комплектующие для производства
- Современный дизайн
- Доступная цена
- Высокое качество, международные сертификаты RoHS
- До 5 лет гарантии на моторы и устройства управления

Широкий спектр применения

- Горизонтальные алюминиевые жалюзи 16, 25, 35 и 50 мм
- Горизонтальные деревянные и бамбуковые жалюзи 25 и 50 мм
- Вертикальные жалюзи 89 мм
- Рулонные шторы LOUVOLITE (в том числе кассета и специальные модели)
- Рулонные шторы MINI, UNI 1, UNI 2
- Шторы плиссе

Различные варианты управления и монтажа

- Беспроводное управление с пульта или радиовыключателя
- Проводное управление
- Индивидуальное и групповое управление с одной кнопки
- Установка без прокладки проводов (аккумуляторная батарея).
  Один заряд батареи – примерно 6 месяцев работы изделия

Вы можете приобрести как готовые изделия с моторами AMIGO, так и все необходимые комплектующие для собственного производства моторизованных жалюзи.
В разделе моторизации Книги Продавца вы найдете всю необходимую информацию для удобной работы с покупателями, вашими дилерами и на собственном производстве.
Специалисты компании готовы проконсультировать вас по всем возникающим вопросам и оказать помощь в освоении перспективного продукта на рынке жалюзи, а также предоставить инструкции по изготовлению и монтажу.

СОДЕРЖАНИЕ



Часть 1. Моторизация жалюзи Amigo®
Книга Продавца

Рекомендации по работе с клиентами — 5

10 — Горизонтальные жалюзи 16/25/35 мм

Горизонтальные жалюзи 50 мм — 12

14 — Вертикальные жалюзи 89 мм

Рулонные шторы LOUVOLITE — 16

20 — Рулонные шторы UNI и MINI

Шторы плиссе — 22

Часть 2. Моторизация жалюзи Amigo®
Технический каталог

Приводы постоянного тока — 25

29 — Приводы переменного тока

Радиопередатчики (пульты) — 33

35 — Радиовыключатели (настенные кнопки)

Проводные выключатели — 36

37 — Общие дополнительные элементы для моторизации



МОТОРИЗАЦИЯ ЖАЛЮЗИ AMIGO®

Почему клиенты покупают моторизованные жалюзи?

Постоянно растущий спрос на различные средства автоматизации обусловлен многообразием открывающихся возможностей и существенными преимуществами в удобстве эксплуатации.

1. Удобство и легкость управления, экономия времени

Исчезает необходимость подходить к изделию и прикладывать усилия для подъема/опускания полотна. Сокращается количество действий, необходимых для приведения в движение нескольких изделий, когда достаточно нажать одну кнопку, а не перемещаться по всем этажам и комнатам, управляя каждым изделием в отдельности.

2. Управление недоступными изделиями

Возможность эксплуатации изделий, расположенных на большой высоте или в зонах, где отсутствует свободный доступ. Например, управление изделиями, установленными на купольных крышах торговых или офисных центров, на фасадах и скатах зимних садов.

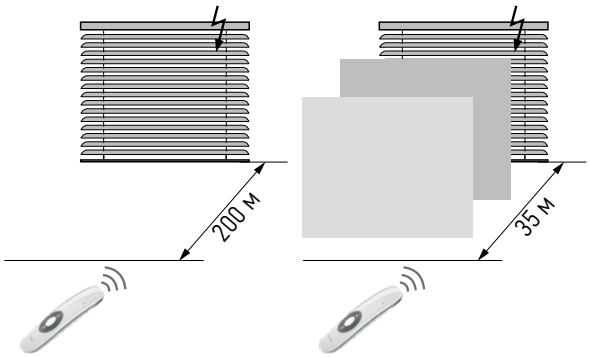

Максимальная дальность прохождения радиосигнала (433,92 МГц) без каких-либо помех составляет 200 м. Внутри помещения сигнал может пройти через две толстые бетонные стены на максимальное расстояние 35 м. При этом необязательно держать пульт в направлении изделия.

3. Автоматическое поддержание комфорта

Путем программирования открытия-закрытия изделий по времени или по уровню освещенности вы обеспечиваете желаемый уровень света в помещении. Возможно использовать специальные датчики, устройства управления с таймером или включить изделия в систему «Умного дома». Своевременное закрытие оконного пространства жалюзи предотвращает нагрев помещения прямыми солнечными лучами, что в свою очередь сказывается на экономии электроэнергии при использовании кондиционера.

4. Внешний вид

Моторизованные изделия сохраняют все возможности ручного управления и имеют ряд визуальных преимуществ. Отсутствуют цепи, шнуры и пруты управления, а так же функциональные отверстия на лицевой поверхности изделий. Привод и все сопутствующие механизмы встроены в верхний карниз изделий или в трубу.

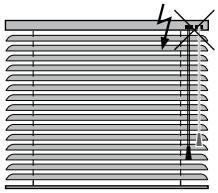

Отсутствие отверстий на лицевой поверхности карниза

Отсутствие шнуров и прута управления

МОТОРИЗАЦИЯ ЖАЛЮЗИ AMIGO®

Алгоритм работы с клиентом

Шаг 1.

Чтобы сделать оптимальное предложение клиенту, в работе с конкретным объектом и пожеланиями конечного заказчика, вы можете придерживаться следующего алгоритма работы:

Определите типы изделий с дополнительными опциями и общее их количество в помещении

- Горизонтальные жалюзи 16/25/35 мм, 12 В
- Горизонтальные жалюзи 50 мм, 220 В
- Вертикальные жалюзи, 24 В
- Рулонные шторы Louvolite, 220 В, 12 В (АКБ)
- Рулонные шторы UNI, 12 В (АКБ)
- Рулонные шторы MINI, 12 В (АКБ)
- Шторы плиссе, 12 В

Каждый тип моторизованного изделия с доступными опциями описан далее в соответствующих главах.

Алгоритм работы с клиентом

Шаг 2.

Определите схему управления изделиями

- Индивидуальное управление – управление одним изделием.
- Групповое управление – одновременное управление группой от двух и более изделий (без ограничения количества в случае радиоуправления, и в зависимости от типа изделия для проводного управления).
- Смешанное управление – возможность управления изделиями как индивидуально, так и группами. Каждое изделие может входить в одну или несколько групп.

Определите количество изделий, которые будут работать одновременно (в группах), потребность их индивидуальной работы и необходимость управления всеми изделиями сразу. От этого зависит количество устройств управления и радиоканалов, мощность и количество блоков питания, использование приводов со встроенными радиоприемниками.

Пример 1. Одноканальный радиопередатчик.
При помощи него можно управлять только одним изделием или одной группой одновременно работающих изделий.

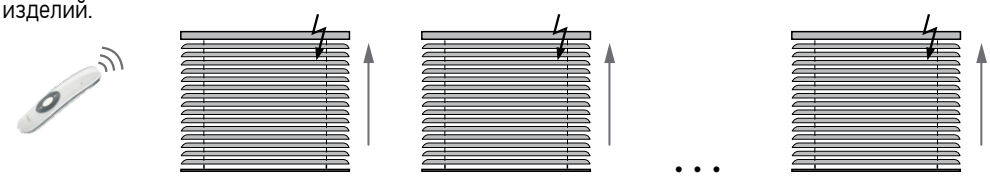

Пример 2. Многоканальный радиопередатчик.
Один канал можно запрограммировать на групповое управление всеми изделиями, а каждый из оставшихся на индивидуальное управление своим изделием (или отдельной группой одновременно работающих изделий).

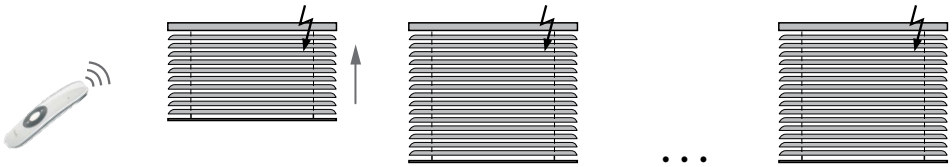

МОТОРИЗАЦИЯ ЖАЛЮЗИ AMIGO®

Пример 3. Несколько устройств управления.
Если в одном или нескольких помещениях (например, в офисе компании) установлено большое количество изделий, которые индивидуально управляются с одного или нескольких пультов, то для удобства эксплуатации дополнительно может устанавливаться (обычно рядом с выходом) настенный одноканальный радиовыключатель, который позволяет открывать/закрывать все изделия в помещении одновременно.

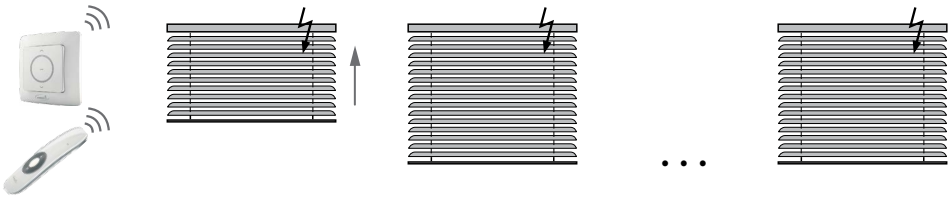

Алгоритм работы с клиентом

Шаг 3.

Определите тип и выберите устройство управления изделиями

Коллекция «SMART»

Радиопередатчики серии Amigo DC17XX «SMART» – это высокотехнологичные продукты, воплощенные в строгих формах корпуса с металлической окантовкой и широкими сенсорными кнопками на стеклянной поверхности. Все радиопульты этой серии имеют специальный магнитный настенный держатель.

Коллекция «ERGONOMIC»

Эргономичный дизайн серии Amigo DC3XX «ERGONOMIC» позволяет пульту идеально лежать в руке, изогнутый глянцевый белый корпус дополнен прорезиненным кантом.
Все радиопульты этой серии имеют специальный настенный держатель.

Проводные настенные выключатели

МОТОРИЗАЦИЯ ЖАЛЮЗИ AMIGO®

Алгоритм работы с клиентом

Шаг 3.

продолжение

Определите тип и выберите устройство управления изделиями

Радиоуправление	Проводное управление
Пульты и радиовыключатели могут быть 1-, 5- и 15-канальные. На каждый канал передатчика программируется либо одно изделие, либо группа одновременно работающих изделий	Количество выключателей соответствует количеству изделий или групп одновременно работающих изделий
• Радиовыключатели – стационарные (настенные) устройства • Пульты – переносные (мобильные) устройства	Выключатели – стационарные (настенные) устройства
Требуется подключение изделий к сети 220 В. Для изделий со встроенной АКБ необходимо только временное подключение к розетке 220 В для зарядки	Требуется прокладка проводов (от изделия к выключателю управления и от выключателя к сети 220 В)
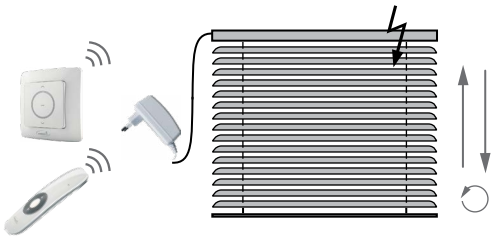	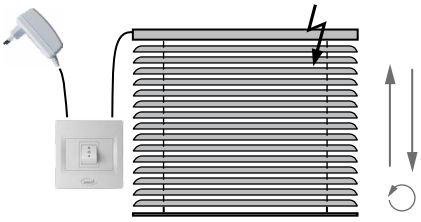

Алгоритм работы с клиентом

Шаг 4.

Произведите замеры изделий

Замеры моторизованных изделий аналогичны изделиям с ручным управлением и описаны в Книге Продавца. Длину проводов и места их выхода см. в разделах данного каталога для соответствующего типа готового изделия

МОТОРИЗАЦИЯ ЖАЛЮЗИ AMIGO®

Алгоритм работы с клиентом

Шаг 5.

Рассчитайте стоимость заказа

Стоимость моторизованного изделия	=	Аналогичное изделие с ручным управлением	+	Комплект моторизации	+	Устройство управления

Стоимость изделия с мотором складывается из цены на аналогичное изделие с ручным управлением с выбранными опциями, комплект моторизации (в который входят привод с сопутствующими компонентами) и устройство управления (пульт, радиокнопка или настенный выключатель).
Цены на изделия с ручным управлением с дополнительными опциями, комплекты автоматики и устройства управления приведены в соответствующих прайс-листах.

Алгоритм работы с клиентом

Шаг 6.

Оформите бланк заказа

Образец специального бланка заказа на жалюзи с электроприводом.

AMIGO
(495) 787-9-787 www.amigo.ru
zakaz@amigo.ru

Бланк заказа на горизонтальные жалюзи с электроприводом

Название фирмы _____ Город _____ № Заказа _____ Дата _____

Поз.	Тип жалюзи	Ширина ламели	Цвет	Ширина	Высота	Кол-во	Валанс	Боковины валанса	Сторона вывода провода	Управление		Комплектация Amigo или Somfy
										Радио	Проводное	
1	Алюминий	16мм	Белый глянец	2	2	3	Да	-	-	Да	-	Amigo
2	Пластик	50мм	Вишня	1	1,5	2	Да	Да	Слева	Да	-	Amigo
3	Бамбук	50мм	Кофе	1	1,5	10	Да	Да	Справа	-	Да	Amigo
4	Дерево	25 мм	Кремона	1,2	1,6	5	Да	Нет	-	-	Да	Amigo

Примечания*

1) Радиопульт 5-канальный Amigo DC306A, 1шт.
2) ИНДИВИДУАЛЬНО должны управляется все изделия в поз.1 и 2
3) ГРУППОЙ (ВСЕ ВМЕСТЕ) должны управляться все изделия вместе в поз. 1 и 2
4) ИНДИВИДУАЛЬНО должны управляться все изделия в поз.3 и 4

* Указать информацию о радиопередатчиках (их количество, сколько каналов или их наименования) и особенности управления (индивидуальное, групповое)

Подпись_____ Печать_____ Оплату гарантируем_____ С техническими особенностями ознакомлены_____

Доставка	Самовывоз	*Документы ДА НЕТ

- 5 лет гарантии на приводы переменного тока.
- 2 года гарантии на приводы постоянного тока, привод DM25TE 220 В, устройства управления и аксессуары.

Наши специалисты готовы проконсультировать Вас по любым вопросам, связанным с моторизацией изделий солнцезащиты.

ГОРИЗОНТАЛЬНЫЕ ЖАЛЮЗИ 16/25/35 ММ

12В

Материал и ширина ламелей	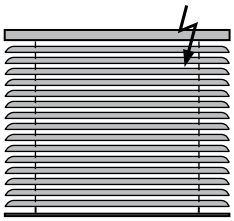 16/25 мм алюминий	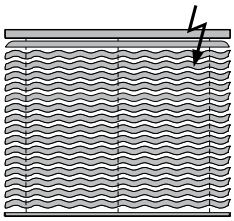 35 мм алюминий	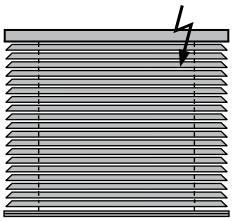 25 мм дерево и бамбук
Типы управления	Радио 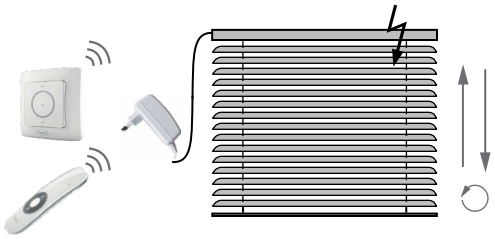 • привод Amigo DV24CF/L, 12 В • радиопередатчик Amigo	Проводное 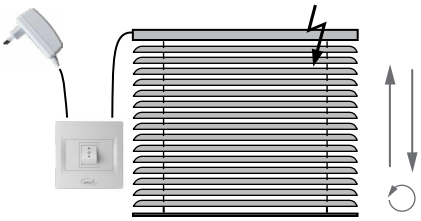 • привод Amigo DV24DH/L, 12 В • выключатель Amigo DC128	
Опции*	• Боковая фиксация • Валанс • Валанс угловой (только для дерево/бамбук 25 мм) * Подробно опции описаны в Книге Продавца раздел 1 и 2		
Габаритные размеры	Габаритные размеры моторизованных изделий соответствуют изделиям с ручным управлением, см. Книгу Продавца разделы 1 и 2		



ГОРИЗОНТАЛЬНЫЕ ЖАЛЮЗИ 16/25/35 ММ

Гарантийные размеры

Материал и ширина ламелей	Ширина, м		Высота, м	Макс. площадь, кв.м
	Мин.	Макс.	Макс.	
16 мм алюминий	0.6	2.1	3.0	6.0
25 мм алюминий	0.6	2.85	3.0	6.0
35 мм алюминий Волна	0.6	2.1	3.0	6.0
25 мм дерево	0.5	2.1	3.0	3.3
25 мм бамбук	0.5	1.78	3.0	3.3

Технические характеристики

- Рабочее напряжение: 12 В DC
- Потребляемая мощность: 14,9 Вт
- Степень защиты мотора: IP44
- Длина проводов: привод – 2 м, блок питания – 1 м
- Рабочая температура: от 0 до +40° С
- Расположение питающего провода: середина верхнего карниза
- Максимальное время непрерывной работы: 4 мин.

Комплект поставки

- Моторизованное изделие
- Блок питания Amigo DC240, 12В
- Комплект кронштейнов
- Инструкция по установке изделия
- Устройство управления по выбору (заказывается отдельно)

ГОРИЗОНТАЛЬНЫЕ ЖАЛЮЗИ 50 ММ

220В

Материал и ширина ламелей	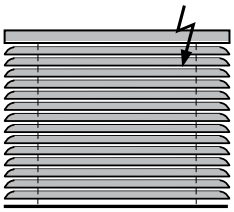 50 мм алюминий	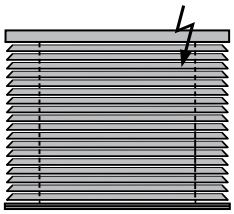 50 мм дерево, бамбук, пластик
Типы управления	Радио 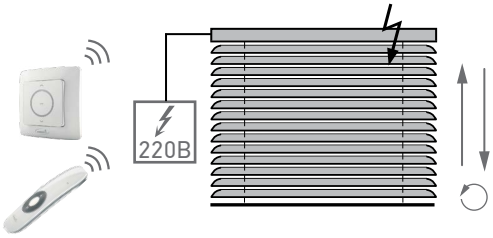 • привод Amigo DM35EW/Y, 220 В • радиопередатчик Amigo	Проводное 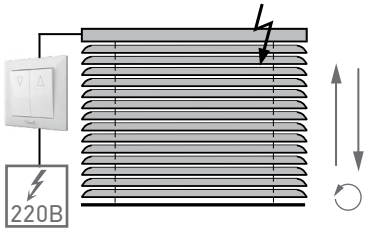 • привод Amigo DM35S, 220 В • выключатель проводной Amigo
	• Изготовление с обычной лесенкой (не декоративной) • Стальной высокий верхний карниз • Лицевой валанс всегда устанавливается по умолчанию Для реализации группового проводного управления горизонтальными жалюзи 50 мм с одного выключателя необходимо использовать Реле групповое DC516 на 4 привода 220 В, к которому изделия подключаются напрямую. При этом в качестве устройства управления может использоваться любой проводной выключатель Amigo.	
Опции*	• Валанс угловой • Сторона подвода провода (слева/справа) • Боковая фиксация * Подробно опции описаны в Книге Продавца разделы 1 и 2	

ГОРИЗОНТАЛЬНЫЕ ЖАЛЮЗИ 50 ММ

Габаритные размеры

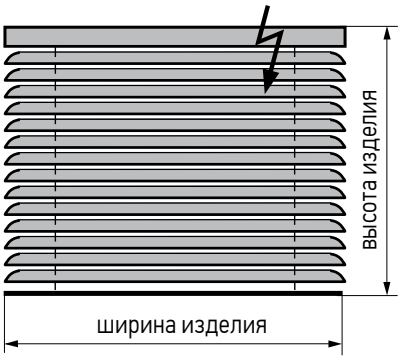

Вид спереди

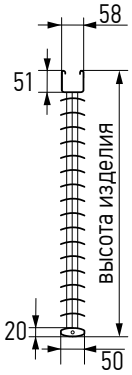

Вид сбоку
50 мм алюминий

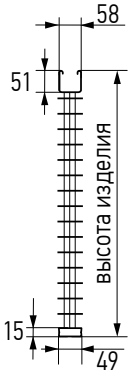

Вид сбоку
50 мм дерево, бамбук, пластик

Гарантийные размеры

Материал	Ширина, м		Высота, м	Макс. площадь, кв.м
	Мин.	Макс.	Макс.	
Дерево	0.7	2.1	3.0	6.3
Бамбук	0.7	1.78	3.0	5.4
Пластик	0.7	2.7	3.0	5.4
Алюминий	0.7	3.0	3.0	9.0

Технические характеристики

- Рабочее напряжение: 220 В
- Потребляемая мощность: 98...133 Вт
- Степень защиты мотора: IP44
- Длина провода: 1 м
- Рабочая температура: от 0 до +40° С
- Расположение питающего провода: слева или справа
- Максимальное время непрерывной работы: 4 мин.

Комплект поставки

- Моторизованное изделие
- Комплект кронштейнов
- Инструкция по установке изделия
- Устройство управления по выбору (заказывается отдельно)
- Реле групповое DC516 (в случае группового проводного управления) заказывается отдельно

ВЕРТИКАЛЬНЫЕ ЖАЛЮЗИ 89 ММ

Модели

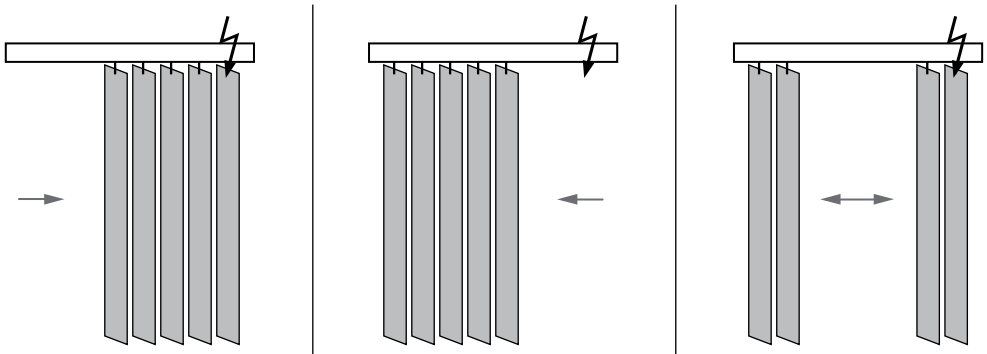

к управлению | от управления | от центра

Моторизация вертикальных жалюзи осуществляется при помощи немецких приводов Trietex и французской автоматики Somfy.

Типы управления

Радио

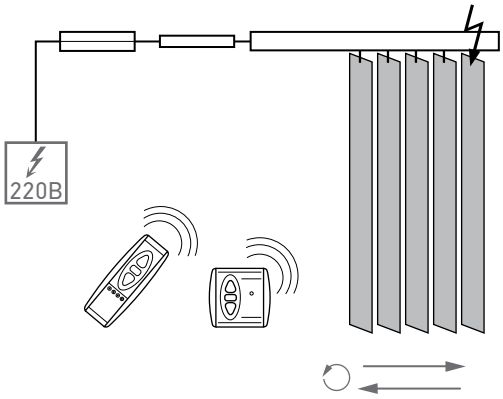

- привод Trietex, 24 В
- радиоприемник Somfy DC RTS RECEIVER
- блок питания Somfy POWER 1.1 DC 230/24 В
- радиопередатчик Somfy

Проводное

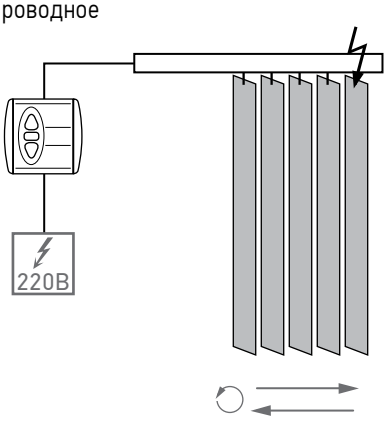

- привод Trietex, 24 В
- выключатель с блоком питания Somfy INIS DC ROLLER

Опции*

- Валанс
- Наклонные
- Сторона установки привода

* Подробно опции описаны в Книге Продавца раздел 3

ВЕРТИКАЛЬНЫЕ ЖАЛЮЗИ 89 ММ

Габаритные размеры

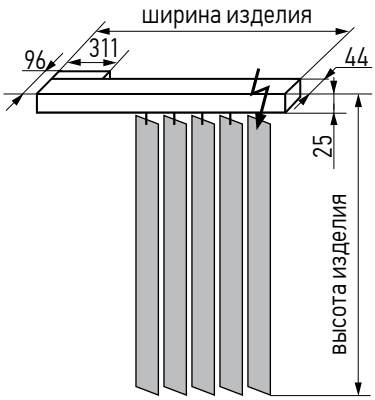

Гарантийные размеры

Материал ламелей	Ширина, м		Высота, м	
	Мин.	Макс.	Мин.	Макс.
Пластик	0.4	4.8	0.4	3.5
Алюминий				4.0
Ткань				
Мультифактурные		4.0	0.5	3.5
Бриз		4.8	–	3.0

Технические характеристики

- Рабочее напряжение: 24 В DC
- Потребляемая мощность: 8 Вт
- Длина провода: 0.8 м
- Рабочая температура: от -10 до +60° C
- Расположение привода: справа или слева

Комплект поставки

- Моторизованное изделие
- Радиоуправление: блок питания, радиоприемник
  Проводное: выключатель со встроенным блоком питания
- Комплект кронштейнов
- Инструкция по установке изделия
- Радиоуправление: устройство управления по выбору (заказывается отдельно)

РУЛОННЫЕ ШТОРЫ LOUVOLITE

220В 12В

Модели без кассеты

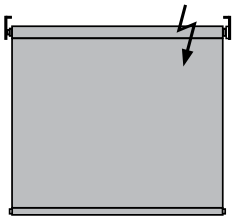

LVT мотор
(трубы 35, 45, 55 мм)

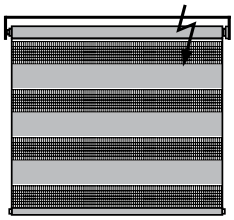

LVT ЗЕБРА мотор*
(трубы 35, 45, 55 мм)

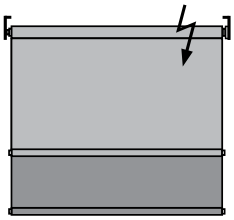

LVT «ДЕНЬ-НОЧЬ» мотор
(трубы 45, 55 мм)

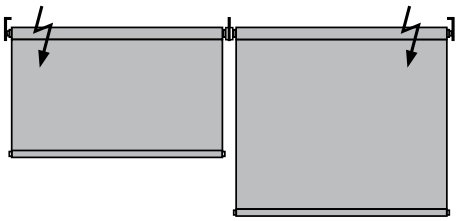

LVT DOUBLE мотор
(труба 45 мм)

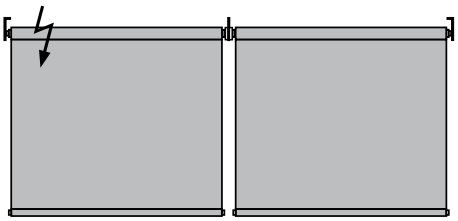

LVT MONO мотор
(труба 45 мм)

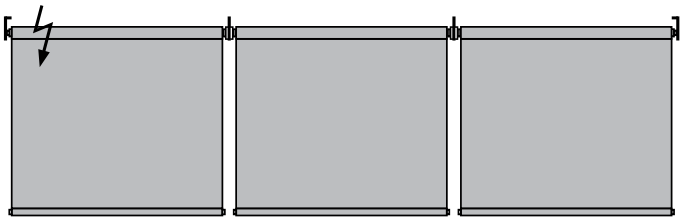

LVT MONO мотор
(труба 45 мм)

Модели с кассетой

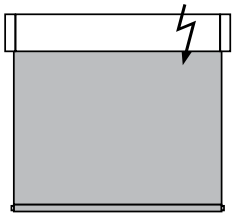

LVT кассета мотор
(трубы 35, 45, 55 мм)

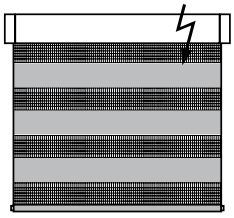

LVT ЗЕБРА кассета мотор
(трубы 35, 45, 55 мм)

* Модель LVT ЗЕБРА мотор всегда изготавливается с монтажным профилем.



РУЛОННЫЕ ШТОРЫ LOUVOLITE

Типы управления

Радио (трубы 35, 45, 55 мм)

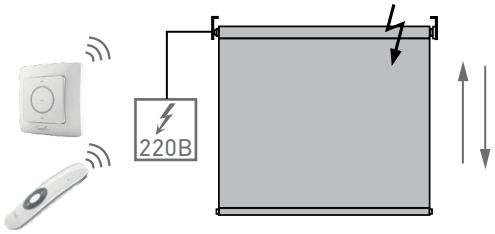

- привод Amigo DM25TE или DM35EW/Y, 220 В
- радиопередатчик Amigo

Радио с АКБ (труба 55 мм)

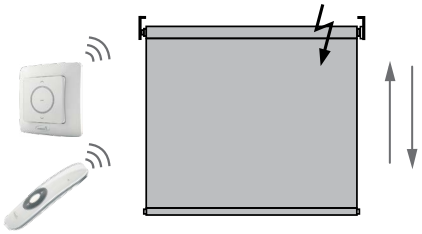

- привод Amigo DM35LE, 12 В
- зарядное устройство Amigo DC264 для приводов LE
- радиопередатчик Amigo

Проводное (труба 55 мм)

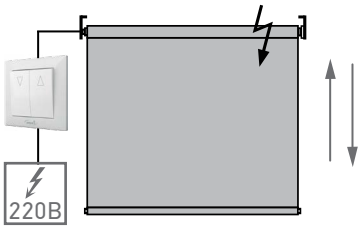

- привод Amigo DM35S, 220 В
- выключатель проводной Amigo

- В случае установки привода с радиоприемником, из изделия будет выходить антенна (провод) длиной около 10см.
- Для реализации группового проводного управления моделями штор Louvolite с трубой 55 мм с одного выключателя необходимо использовать Реле групповое DC516 на 4 привода 220 В, к которому изделия подключаются напрямую. При этом в качестве устройства управления может использоваться любой проводной выключатель Amigo.

РУЛОННЫЕ ШТОРЫ LOUVOLITE



Опции*

Модель	Опции									
	Тип размеров	Кронштейн удл. 45	Сторона вывода провода	Видимость рулона	Тканевая вставка в короб	Монтажный профиль	Боковая фиксация	Стеновой кронштейн	Место установки	Рейка нижняя с тканью
LVT мотор	•	•	•	•		•	•			•
LVT кассета мотор			•		•			•		•
LVT ЗЕБРА мотор	•		•						•	
LVT ЗЕБРА кассета мотор			•		•			•		
LVT «ДЕНЬ-НОЧЬ» мотор			•	•						•
LVT DOUBLE мотор			•	•						•
LVT MONO мотор			•	•						•

* Подробно опции описаны в Книге Продавца в разделе 4

Габаритные размеры

Габаритные размеры моторизованных изделий соответствуют изделиям с ручным управлением, см. Книгу Продавца раздел 4.

Гарантийные размеры

Проверка соответствия гарантийным размерам проходит в 2 этапа:

1. Проверяем возможность изготовления выбранной системы в зависимости от размеров изделия, диаметра трубы и группы ткани по массе для обычных тканей и тканей Зебра (группы тканей приведены в Книге продавца раздел 4).
2. Проверяем максимальную высоту намотки выбранной ткани индивидуально для каждой системы (запросите таблицу Максимальной высоты намотки у вашего менеджера).

Труба	Группа ткани	Мин. ширина*, м	Ширина изделия, м			
			до 2.0	до 2.5	до 3.0	
35 мм	A	0.51	3.0	–	–	Максимальная высота изделия, м
	B		3.0	–	–	
	C		3.0	–	–	
45 мм	A	0.51	3.0	3.0	3.0	
	B		3.0	3.0	3.0	
	C		3.0	3.0	2.5	
55 мм	A	0.55 для проводного	3.0	3.0	3.0	
	B	0.67 для радио	3.0	3.0	3.0	
	C	0.68 для радио с АКБ	3.0	3.0	3.0	

* Минимальная ширина по готовому изделию

РУЛОННЫЕ ШТОРЫ LOUVOLITE

Соответствие трубы и типа управления

Труба	Радио	Проводное	Радио с АКБ
35 мм	•	–	–
45 мм	•	–	–
55 мм	•	•	•

За счет использования особой геометрии трубы 55 достигается максимальное шумоподавление во время работы мотора внутри изделия.

Технические характеристики

Характеристика	Труба				
	35 мм	45 мм	55 мм		
	Радио	Радио	Провод	Радио	Радио с АКБ
Привод Amigo	DM25TE-1.5/32		DM35S-6/28	DM35EW-6/28	DM35LE-3/28
Рабочее напряжение, В	220				12
Потребляемая мощность, Вт	12		121	133	19.6
Длина провода, м	1.0				1.5*

* Длина провода зарядного устройства

- Степень защиты мотора: IP44
- Рабочая температура: от 0° до +40° С
- Тип АКБ: литиевая
- Количество циклов работы вверх/вниз от одной зарядки АКБ: до 200 ч (соответствует примерно 3 месяцам работы)
- Время зарядки АКБ: около 6 ч
- Расположение привода: слева или справа
- Максимальное время непрерывной работы: до 4 мин.

Комплект поставки

- Моторизованное изделие
- Комплект кронштейнов
- Инструкция по установке изделия
- Устройство управления по выбору (заказывается отдельно)
- Зарядное устройство (для привода с АКБ) заказывается отдельно

РУЛОННЫЕ ШТОРЫ UNI и MINI



12В

Модели

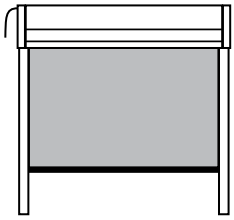

UNI 1

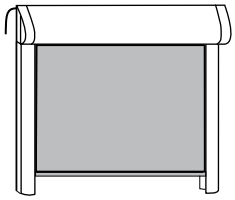

UNI 2

MINI

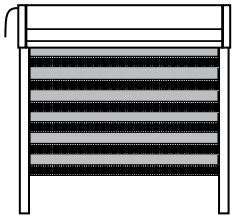

UNI 1 ЗЕБРА

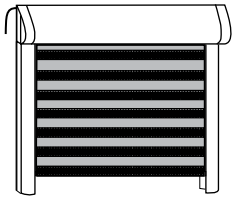

UNI 2 ЗЕБРА



MINI ЗЕБРА

Типы управления

Радио (привод со встроенной АКБ)

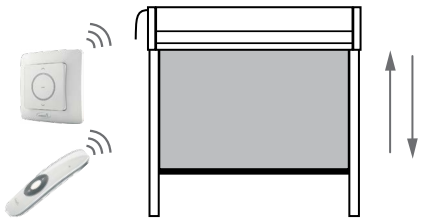

UNI 1, UNI 2, UNI 1 ЗЕБРА, UNI 2 ЗЕБРА

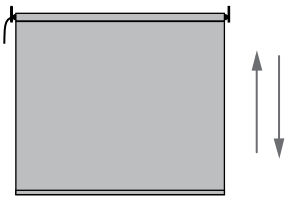

MINI, MINI ЗЕБРА

- **привод Amigo DM16LE-0.3/50, 12 В**
- **радиопередатчик Amigo**

Привод Amigo DM16LE-0,3/50, 12 В, используемый для моторизации UNI и MINI, помимо встроенного радиоприемника имеет также встроенную АКБ. Установка данных рулонных штор не требует прокладывания проводов. Батарея заряжается от зарядного устройства аналогично мобильному телефону.
Привод имеет возможность настройки промежуточного положения, особенно актуального для изделий с тканями ЗЕБРА.

РУЛОННЫЕ ШТОРЫ UNI и MINI

Для реализации группового радиоуправления рулонными шторами UNI и MINI не требуется никаких дополнительных элементов.

Опции*

- Сторона установки привода (сторона подключения зарядного устройства)
- Боковая фиксация (для MINI и MINI ЗЕБРА)

* Подробно опции описаны в Книге Продавца раздел 4

Габаритные размеры

Габаритные размеры моторизованных изделий соответствуют изделиям с ручным управлением, см. Книгу Продавца раздел 4.

Гарантийные размеры

Проверка соответствия гарантийным размерам проходит в 2 этапа:

1. Проверяем возможность изготовления выбранной системы в зависимости от размеров изделия.
2. Проверяем максимальную высоту намотки выбранной ткани индивидуально для каждой системы.

Модель	Ширина, м		Высота, м
	Мин.	Макс.	Макс.
UNI1	0.4	1.5	1.8
UNI2	0.41		
UNI1 ЗЕБРА	0.40	1.4	2.3
UNI2 ЗЕБРА	0.41		

Модель	Ширина, м		Высота, м
	Мин.	Макс.	Макс.
MINI	0.39	1.4	2.0
MINI ЗЕБРА			2.3

Технические характеристики

- Рабочее напряжение: 12 В DC
- Потребляемая мощность: 14.9 Вт
- Степень защиты мотора: IP44
- Рабочая температура: от 0 до +40° С
- Длина антенны: 16 см
- Длина провода зарядного устройства: 1.5 м
- Количество циклов работы вверх-вниз от одной зарядки АКБ: до 600 (соответствует примерно 6...9 месяцам работы)
- Тип АКБ: литиевая
- Расположение привода: слева или справа в трубе
- Максимальное время непрерывной работы: 4 мин.

Комплект поставки

- Моторизованное изделие
- Инструкция по установке изделия
- Устройство управления по выбору (заказывается отдельно)
- Зарядное устройство DC264 (заказывается отдельно)

ШТОРЫ ПЛИССЕ



12В

Модели

Вертикальные и откидные окна

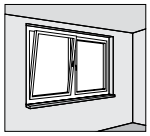

Серия 19
Электропривод

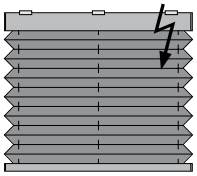

P 1900

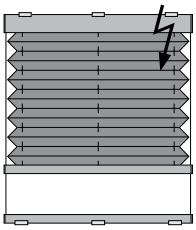

P 1902

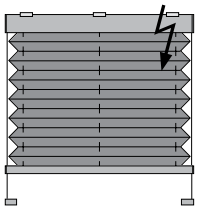

P 1905

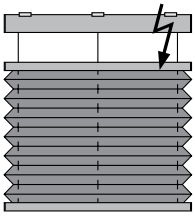

P 1910

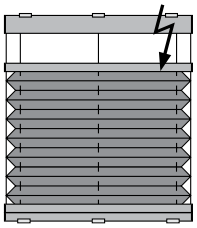

P 1912

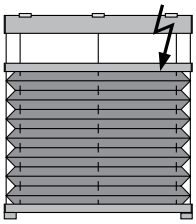

P 1915

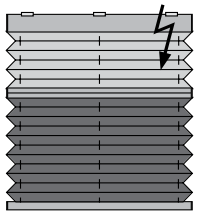

P 1920

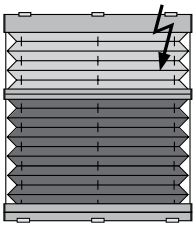

P 1922

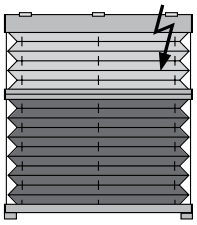

P 1925

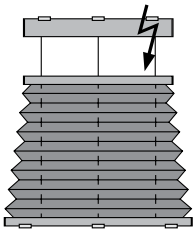

P 1930

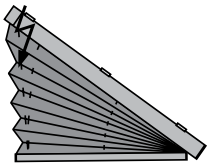

P 1940

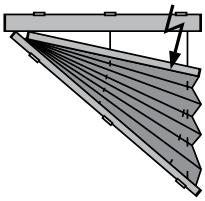

P 1941

Потолочные окна и зимние сады

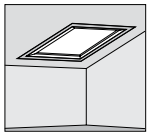

Серия 39
Электропривод

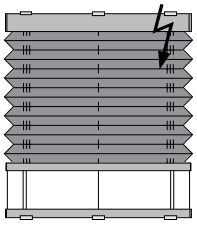

P 3900

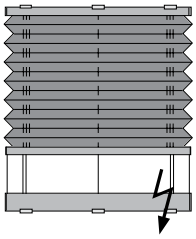

P 3902

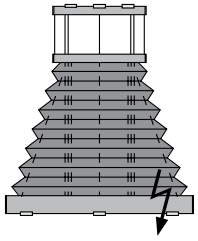

P 3930

ШТОРЫ ПЛИССЕ

Типы управления	Радио 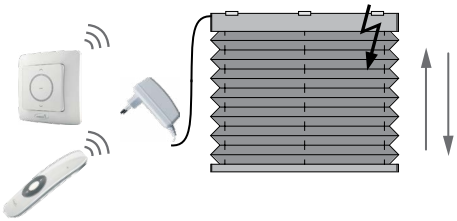 • привод Amigo DV24CF/L, 12 В • радиопередатчик Amigo	Проводное 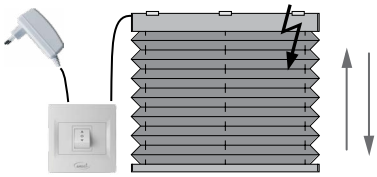 • привод Amigo DV24DH/L, 12 В • выключатель Amigo DC128
Опции*	• Тип кронштейна • Лицевая сторона • Цветовая гамма • Размеры (изделия или проема) • Шнур с петлями (только для прямоугольных форм P19XX * Подробно опции описаны в Книге Продавца раздел 5	
Габаритные размеры	Отличие моторизованных штор плиссе от обычных заключается только в размерах карниза, в котором установлен привод. Габаритные размеры всех изделий указаны в Книге Продавца в разделе 5.	

Гарантийные размеры

Прямоугольные формы

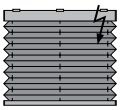

Модель	Ширина, м		Высота, м		Макс. площадь, кв.м
	Мин.	Макс.	Мин.	Макс.	
P1900, P1902, P1905	0.7	2.2	–	2.6	5.7
P1910, P1912, P1915, P1920, P1925, P1922	1.0	2.2	–	5.7	5.7
P3900	0.6	1.5	–	2.0	3.0
P3902	0.72		2.01	4.0	6.0

ШТОРЫ ПЛИССЕ



Гарантийные размеры

Сложные формы

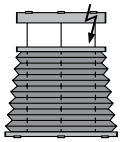

Модель	Ширина 1 (низ), м		Ширина 2 (верх), м	Высота, м		Разница ширин, м	Макс. площадь, кв.м	Угол наклона, градус
	Мин.	Макс.	Мин.	Мин.	Макс.	Макс.		
P1930	1.11	2.2	1.10	0.2	2.0	0.15	5.7	15

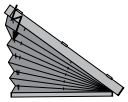

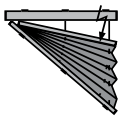

Модель	Ширина, м		Длина уклона, м		Высота, м	Уклон, градус
	Мин.	Макс.	Макс. до 60°	Макс. до 30°	Макс.	
P1940, P1941	0.7	зависит от длины уклона	2.0	2.2	1.7	5-60

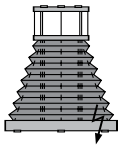

Модель	Ширина 1, м		Ширина 2, м	Высота, м			Разница ширин, м	Угол наклона, градус
	Мин.	Макс.	Мин.	Мин.	Макс. при разнице ширин до 15 см	Макс. при разнице ширин до 50 см	Макс.	
P3930	0.8	1.5	0.3	0.2	4.0	2.5	0.5	45-90

Технические характеристики

- Рабочее напряжение: 12 В DC
- Потребляемая мощность: 14,9 Вт
- Степень защиты мотора: IP44
- Длина проводов: привод – 2 м, блок питания – 1 м
- Рабочая температура: от 0 до +40° С
- Расположение питающего провода: середина высокого карниза
- Максимальное время непрерывной работы: 4 мин.

Комплект поставки

- Моторизованное изделие
- Блок питания Amigo DC240, 12 В
- Комплект кронштейнов
- Инструкция по установке изделия
- Устройство управления по выбору (заказывается отдельно)



ПРИВОДЫ ПОСТОЯННОГО ТОКА

ПРИВОД AMIGO DV24DH/L-1.2/45

Предназначен для моторизации горизонтальных жалюзи 16/25/35 мм и штор плиссе



Схема



Конструкция

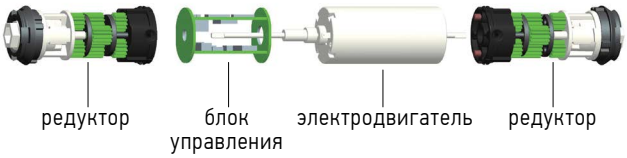

Характеристики

Крутящий момент, Н*м	Скорость вращения, об/мин.	Напря-жение, В	Ток, А	Степень защиты	Макс. кол-во оборотов
1.2	45	12	1.3	IP44	∞ (60*)

* При совместной работе со шпиндельной блокировкой DS456

Особенности

- Встроенная защита от перегрева
- Максимальное время непрерывной работы 4 мин.
- 2 выходных вала
- Остановка по усилию отсутствует

Дополнительные комплектующие

Блок питания DC240, 12В

Шпиндельная блокировка DS456

Зажим для мотора в карниз 25х24 мм DS440

Шнуронамотка DS391B

Кольцо стопорное DS406

Переходник DS440D 6 гр. стержня 5 мм для приводов DV

ПРИВОДЫ ПОСТОЯННОГО ТОКА

ПРИВОД AMIGO DV24CF/L-1.2/45

Предназначен для моторизации горизонтальных жалюзи 16/25/35 мм и штор плиссе

12В

Схема	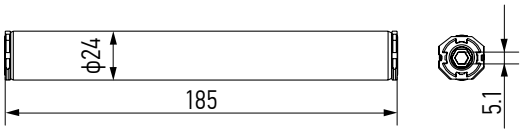
Конструкция	 редуктор; блок управления с радиоприемником; электродвигатель; редуктор

Характеристики

Крутящий момент, Н*м	Скорость вращения, об/мин.	Напря-жение, В	Ток, А	Степень защиты	Макс. кол-во оборотов
0.8	40	12	0.68	IP44	∞

Особенности

- Встроенная защита от перегрева
- Максимальное время непрерывной работы 4 мин.
- 2 выходных вала
- Встроенный радиоприемник
- Электронные концевые выключатели
- Возможность установки среднего положения
- Совместимость со всеми радиопередатчиками Amigo

Дополнительные комплектующие

Блок питания DC240, 12В

Переходник DS440D 6 гр. стержня 5 мм для приводов DV

Зажим для мотора в карниз 25х24 мм DS440

Шнуронамотка DS391B

Кольцо стопорное DS406



ПРИВОДЫ ПОСТОЯННОГО ТОКА

ПРИВОД AMIGO DM16LE-0.3/50

Предназначен для моторизации рулонных штор
UNI1, UNI2, UNI1 ЗЕБРА, UNI2 ЗЕБРА, MINI, MINI ЗЕБРА

12В

Схема



Конструкция

литиевая АКБ | блок управления с радиоприемником | электродвигатель | редуктор

Характеристики

Крутящий момент, Н*м	Скорость вращения, об/мин.	Напря-жение, В	Степень защиты	Макс. кол-во оборотов
0.3	50	12	IP20	∞

Особенности

- Встроенная защита от перегрузки и перегрева
- Максимальное время непрерывной работы 4 мин.
- Встроенный радиоприемник
- Электронные концевые выключатели
- Встроенная АКБ
- Возможность установки среднего положения
- Совместимость со всеми радиопередатчиками Amigo
- Не совместим с зарядными устройствами сторонних производителей

Дополнительные комплектующие

Труба 21.4 мм

Зарядное устройство DC264, 12.6В-1А для приводов LE

Адаптер DL387 для привода DM16


Комплект для моторизации белый UNI

Комплект для моторизации белый MINI

Заглушка DW 77-01 для трубы 21.4 мм

ПРИВОДЫ ПОСТОЯННОГО ТОКА



ПРИВОД AMIGO DM35LE-3/28

Предназначен для моторизации рулонных штор LOUVOLITE на трубе 55 мм, в том числе с тканью ЗЕБРА

12В

Схема

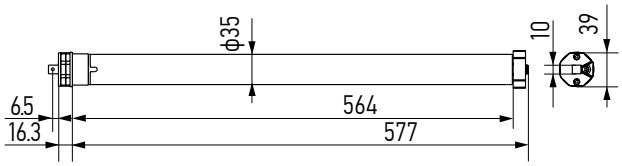

Конструкция

литиевая АКБ | блок управления с радиоприемником | электродвигатель | редуктор

Характеристики

Крутящий момент, Н*м	Скорость вращения, об/мин.	Напря-жение, В	Мощность, Вт	Ток, А	Степень защиты	Макс. кол-во оборотов
3	28	12	19.6	1.78	IP44	∞

Особенности

- Встроенная защита от перегрузки и перегрева
- Максимальное время непрерывной работы 4 мин.
- Встроенный радиоприемник
- Электронные концевые выключатели
- Встроенная АКБ
- Возможность установки среднего положения
- Совместимость со всеми радиопередатчиками Amigo
- Не совместим с зарядными устройствами сторонних производителей

Дополнительные комплектующие



Адаптер DL44 для октогонального вала

Труба 55 мм (LVT) для моторизации

Зарядное устройство DC264, 12.6В-1А, для приводов LE



Комплект для моторизации 55



ПРИВОДЫ ПЕРЕМЕННОГО ТОКА

ПРИВОД AMIGO DM25TE-1.5/32

Предназначен для моторизации рулонных штор LOUVOLITE на трубах 35 и 45 мм, в том числе с тканью ЗЕБРА

Схема	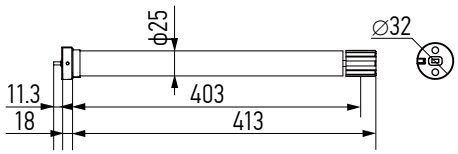
Конструкция	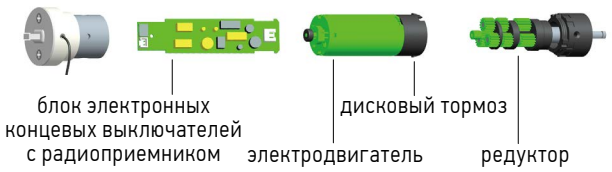

Характеристики

Крутящий момент, Н*м	Скорость вращения, об/мин.	Напря-жение, В	Мощность, Вт	Степень защиты	Макс. кол-во оборотов
1.5	32	100...240	12	IP44	∞

Особенности

- Встроенная защита от перегрузки и перегрева
- Максимальное время непрерывной работы 4 мин.
- Встроенный радиоприемник
- Электронные концевые выключатели
- Возможность установки среднего положения
- Совместимость со всеми радиопередатчиками Amigo

Дополнительные комплектующие

Комплект для моторизации 35

Комплект для моторизации 45

Труба 35 мм (LVT) для моторизации

ПРИВОДЫ ПЕРЕМЕННОГО ТОКА

ПРИВОД AMIGO DM35S

Предназначен для моторизации рулонных штор LOUVOLITE на трубе 55 мм, в том числе с тканью ЗЕБРА и для горизонтальных жалюзи 50 мм

Схема

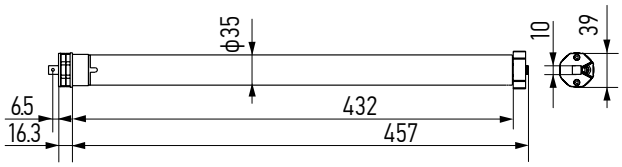

Конструкция



Характеристики

Модель	Крутящий момент, Н*м	Скорость вращения, об/мин.	Напря-жение, В	Мощность, Вт	Ток, А	Степень защиты	Макс. кол-во оборотов
DM35S-6/28	6	28	220	121	0.53	IP44	36
DM35S-10/17	10	17	220	121	0.53	IP44	36

Особенности

- Встроенная защита от перегрузки и перегрева
- Максимальное время непрерывной работы 4 мин.
- Механические концевые выключатели



синий = нейтраль
чёрный = направление 1
коричневый = направление 2
жёлто-зелёный = заземление

Дополнительную комплектацию смотрите на странице 32

ПРИВОДЫ ПЕРЕМЕННОГО ТОКА

ПРИВОД AMIGO DM35EW/Y

Предназначен для моторизации рулонных штор LOUVOLITE на трубе 55 мм, в том числе с тканью ЗЕБРА и для горизонтальных жалюзи 50 мм

Схема

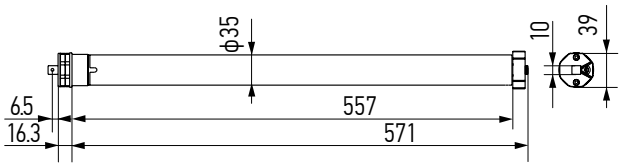

Конструкция

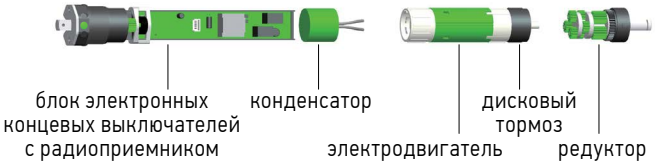

Характеристики

Модель	Крутящий момент, Н*м	Скорость вращения, об/мин.	Напря-жение, В	Мощность, Вт	Степень защиты	Макс. кол-во оборотов
DM35EW/Y-6/28	6	28	220	133	IP44	∞
DM35EW/Y-10/17	10	17	220	133	IP44	∞

Особенности

- Встроенная защита от перегрузки и перегрева
- Максимальное время непрерывной работы 4 мин.
- Встроенный радиоприемник
- Электронные концевые выключатели
- Возможность установки среднего положения
- Совместимость со всеми радиопередатчиками Amigo



Дополнительную комплектацию смотрите на странице 32

ПРИВОДЫ ПЕРЕМЕННОГО ТОКА

ДОПОЛНИТЕЛЬНЫЕ КОМПЛЕКТУЮЩИЕ ДЛЯ ПРИВОДОВ AMIGO DM35S И DM35EW/Y

Дополнительные комплектующие для LOUVOLITE 55 мм	 Комплект для моторизации 55	Труба 55 мм (LVT) для моторизации	 Адаптер DL44 для октогонального вала
Дополнительные комплектующие для горизонтальных жалюзи 50 мм	Переходник DH36 на октогональный вал	Заглушка DW13 в октогональный вал	Карниз верхний HS
	Крепление конуса шнуронамотки DZ50	Крепление для привода и заглушки DZ52	Конус шнуронамотки DZ51
	Труба октогональная	 Адаптер DL44 для октогонального вала	

РАДИОПЕРЕДАТЧИКИ (ПУЛЬТЫ)

Радиопередатчики серии Amigo DC17XX «SMART» – это высокотехнологичные продукты, воплощенные в строгих формах корпуса с металлической окантовкой и широкими сенсорными кнопками на стеклянной поверхности, которые позволяют управлять изделием с большим комфортом.
Все радиопульты этой серии имеют специальный магнитный настенный держатель.

1-КАНАЛЬНЫЙ РАДИОПУЛЬТ AMIGO DC1700 «SMART»

- 3 кнопки: «Вверх», «Вниз», «Стоп»
- Питание от батарейки «таблетка» CR2450, 1 шт.
- Время работы от батарейки составляет не менее двух лет
- Дальность 200 м снаружи и не менее 35 м внутри помещений
- Рабочая частота 433,92 МГц
- Размеры 130x44x11 мм

15-КАНАЛЬНЫЙ РАДИОПУЛЬТ AMIGO DC1702 «SMART»

- Жидкокристаллический дисплей с номером канала
- 5 кнопок: «Вверх», «Вниз», «Стоп», < > - выбор канала
- Питание от батарейки «таблетка» CR2450, 1 шт.
- Время работы от батарейки составляет не менее двух лет
- Дальность 200 м снаружи и не менее 35 м внутри помещений
- Индикатор уровня заряда батарейки
- Рабочая частота 433,92 МГц
- Размеры 130x44x11 мм

РАДИОПЕРЕДАТЧИКИ (ПУЛЬТЫ)



Эргономичный дизайн серии Amigo DC3XX «ERGONOMIC» позволяет пульту идеально лежать в руке, изогнутый глянцевый белый корпус дополнен прорезиненным кантом.
Все радиопульты этой серии имеют специальный настенный держатель.

1-КАНАЛЬНЫЙ РАДИОПУЛЬТ AMIGO DC305A «ERGONOMIC»

- Светодиодный индикатор
- 3 кнопки: «Вниз», «Вверх» с кнопкой «СТОП» в центре
- Питание от батарейки «таблетка» CR2430, 1 шт.
- Время работы от батарейки составляет не менее 2-х лет
- Рабочая температура от 0°C до 50°C
- Дальность 200 м снаружи и не менее 35 м внутри помещений
- Рабочая частота 433,92 МГц
- Размеры 124x49x16 мм

5-КАНАЛЬНЫЙ РАДИОПУЛЬТ AMIGO DC306A «ERGONOMIC»

- 5 светодиодных индикаторов, каждый из которых соответствует своему каналу
- 5 кнопок: «Вниз», «Вверх», «Влево», «Вправо» (для выбора канала) расположены по кругу, с кнопкой «СТОП» в центре
- Питание от батарейки «таблетка» CR2430, 1 шт.
- Время работы от батарейки составляет не менее двух лет
- Рабочая температура от 0°C до 50°C
- Дальность 200 м снаружи и не менее 35 м внутри помещений
- Рабочая частота 433,92 МГц
- Размеры 124x49x16 мм

15-КАНАЛЬНЫЙ РАДИОПУЛЬТ AMIGO DC313 «ERGONOMIC»

- Жидкокристаллический дисплей с номером канала
- 5 кнопок: «Вниз», «Вверх», «Влево», «Вправо» (для выбора канала) расположены по кругу, с кнопкой «СТОП» в центре
- Питание от батарейки «таблетка» CR2430, 1 шт.
- Время работы от батарейки составляет не менее двух лет
- Рабочая температура от 0°C до 50°C
- Дальность 200 м снаружи и не менее 35 м внутри помещений
- Рабочая частота 433,92 МГц
- Размеры 124x49x16 мм

РАДИОВЫКЛЮЧАТЕЛИ (НАСТЕННЫЕ КНОПКИ)

Радиовыключатели – беспроводной вариант настенных кнопок, являются современным аналогом пультов упарвления. Устанавливаются в любом удобном месте и позволяют снять лицевую панель управления, используя ее как пульт.

РАДИОВЫКЛЮЧАТЕЛЬ 1-КАНАЛЬНЫЙ СЕНСОРНЫЙ AMIGO DC1770 «SMART»

- 3 кнопки: «Вверх», «Вниз», «Стоп»
- Питание от батарейки «таблетка» CR2450, 1 шт.
- Время работы от батарейки составляет не менее двух лет
- Возможность снятия
- Дальность 200м снаружи и не менее 35 м внутри помещений
- Рабочая частота 433,92 МГц
- Размеры 80x80x11.7 мм

РАДИОВЫКЛЮЧАТЕЛЬ 1-КАНАЛЬНЫЙ AMIGO DC315 «ERGONOMIC»

- 3 кнопки: «Вверх», «Вниз», с кнопкой «СТОП» в центре
- Питание от батарейки «таблетка» CR2430, 1шт.
- Время работы от батарейки составляет не менее двух лет
- Возможность снятия
- Дальность 200 м снаружи и не менее 35 м внутри помещений
- Рабочая частота 433,92 МГц
- Размеры 80x80x11.7 мм

РАДИОВЫКЛЮЧАТЕЛЬ 15-КАНАЛЬНЫЙ AMIGO DC317 «ERGONOMIC»

- Жидкокристаллический дисплей с номером канала
- 5 кнопок: «Вверх», «Вниз», «Влево», «Вправо», «Стоп» расположены под дисплеем
- Питание от батарейки «таблетка» CR2430, 1шт.
- Время работы от батарейки составляет не менее двух лет
- Рабочая температура от 0°C до 50°C
- Возможность снятия, крепление на магните.
- Дальность 200 м снаружи и не менее 35 м внутри помещений
- Рабочая частота 433,92 МГц
- Размеры 80x80x11.7 мм

ПРОВОДНЫЕ ВЫКЛЮЧАТЕЛИ

220В

ВЫКЛЮЧАТЕЛЬ ПРОВОДНОЙ AMIGO DC398 «ERGONOMIC»

- Электронный выключатель
- Предназначен для управления одним изделием с мотором Amigo DM35S переменного тока
- Максимальная мощность 300 Вт
- Рабочая температура от -20°С до +55°С
- Монтаж в стандартный подрозетник
- Размеры: 80x80 мм

220В

ВЫКЛЮЧАТЕЛЬ ПРОВОДНОЙ AMIGO DC865

- Механический выключатель без фиксации кнопок
- Предназначен для управления одним изделием с мотором Amigo DM35S переменного тока
- Рабочая температура от -20°С до +55°С
- Монтаж в стандартный подрозетник
- Размеры: 80x80 мм

220В

ВЫКЛЮЧАТЕЛЬ ПРОВОДНОЙ AMIGO DC866

- Механический выключатель с фиксацией кнопок
- Предназначен для управления одним изделием с мотором Amigo DM35S переменного тока
- Рабочая температура от -20°С до +55°С
- Монтаж в стандартный подрозетник
- Размеры: 80x80 мм

12В

ВЫКЛЮЧАТЕЛЬ AMIGO DC128

- Механический выключатель
- Предназначен для управления одним изделием с мотором Amigo DV24DH/L-1.2/45 постоянного тока без встроенного радиоприемника
- Рабочая температура от -20°С до +55°С
- Размеры: 86x86 мм

ОБЩИЕ ДОПОЛНИТЕЛЬНЫЕ ЭЛЕМЕНТЫ ДЛЯ МОТОРИЗАЦИИ

220В



РЕЛЕ ГРУППОВОЕ DC516 НА 4 ПРИВОДА

- Одновременное управление максимум 4-мя приводами Amigo DM35S 220 В без встроенного радиоприемника
- Рабочая температура от -20°С до +55°С
- Совместим со всеми проводными выключателями Amigo
- Возможно одновременное подключение до 100 приводов в одну группу

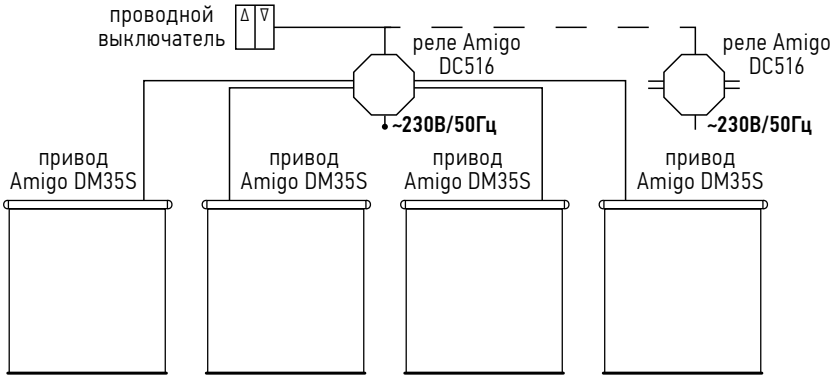

ДЛЯ ЗАМЕТОК



Москва, 111024
ул. Авиамоторная, д. 44, стр. 1
телефон: 8 (495) 787-9-787
info@amigo.ru
www.amigo.ru